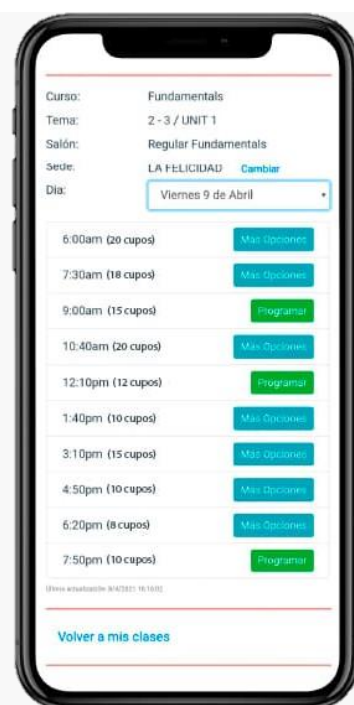




# MANUAL DE CLASES

Bienvenido a ASW, a continuación vas a encontrar una guía sencilla sobre como funcionan tus clases. Siempre que tengas dudas podrás acceder a este documento para reconocer tu proceso de avance en clases.

## BLOCKS





# Clase	Actividad	Tipos de clases
Clase 0	0 - 1 / UNIT 1	Clase 0
Clase 1	2 - 3 / UNIT 1	Clase regular
Clase 2	4 - 5 / UNIT 1	
Clase 3	6 - 7 / UNIT 1	
Clase 4	8 - 9 / UNIT 1	
Clase 5	VIRTUAL VIDEO UNIT 1	Plataforma virtual
Clase 6	Achievement 1 / UNIT 1	Clase regular
Clase 7	12-13 / UNIT 2	
Clase 8	14-15 / UNIT 2	
Clase 9	16- 17 / UNIT 2	
Clase 10	VIRTUAL VIDEO UNIT 2	Plataforma virtual
Clase 11	VIRTUAL ORAL SKILLS / UNITS 1 AND 2	Clase regular
Clase 12	Achievement 2 / UNIT 2	
Clase 13	20-21 / UNIT 3	
Clase 14	22-23 / UNIT 3	
Clase 15	24-25 / UNIT 3	Plataforma virtual
Clase 16	VIRTUAL VIDEO UNIT 3	
Clase 17	VIRTUAL VOCABULARY PRACTICE / UNITS 1, 2 and 3	
Clase 18	Achievement 3 / UNIT 3	
Clase 19	28-29 / UNIT 4	Clase regular
Clase 20	30-31 / UNIT 4	
Clase 21	32-33 / UNIT 4	
Clase 22	VIRTUAL VIDEO UNIT 4	
Clase 23	VIRTUAL ORAL SKILLS / UNITS 3 AND 4	Plataforma virtual
Clase 24	Achievement 4 / UNIT 4	Clase regular
Clase 25	36-37 / UNIT 5	
Clase 26	38-39 / UNIT 5	
Clase 27	40-41 / UNIT 5	
Clase 28	WE TALK ACTIVITY / EXTRA UNIT	Conversacional
Clase 29	VIRTUAL VOCABULARY PRACTICE / UNITS 4 and 5	Plataforma virtual
Clase 30	Achievement 5 / UNIT 5	Clase regular
Clase 31	44-45 / UNIT 6	
Clase 32	46-47 / UNIT 6	
Clase 33	48-49 / UNIT 6	
Clase 34	VIRTUAL VIDEO UNIT 6	Plataforma virtual
Clase 35	VIRTUAL ORAL SKILLS / UNITS 5 AND 6	Clase regular
Clase 36	Achievement 6 / UNIT 6	
Clase 37	52-53 / UNIT 7	
Clase 38	54-55 / UNIT 7	
Clase 39	56-57 / UNIT 7	Plataforma virtual
Clase 40	VIRTUAL VIDEO UNIT 7	
Clase 41	VIRTUAL VOCABULARY PRACTICE / UNITS 6 and 7	
Clase 42	Achievement 7 / UNIT 7	
Clase 43	REVIEW TEST 1 - 7 / UNIT 7	Evaluación oral
Clase 44	SPEAKING TEST / UNIT 7	
Clase 45	64-65 / UNIT 8	
Clase 46	66-67 / UNIT 8	
Clase 47	68-69 / UNIT 8	Plataforma virtual
Clase 48	VIRTUAL VIDEO UNIT 8	
Clase 49	VIRTUAL ORAL SKILLS / UNITS 7 AND 8	
Clase 50	Achievement 8 / UNIT 8	
Clase 51	72-73 / UNIT 9	Clase regular
Clase 52	74-75 / UNIT 9	
Clase 53	76-77 / UNIT 9	
Clase 54	VIRTUAL VIDEO UNIT 9	
Clase 55	VIRTUAL VOCABULARY PRACTICE / UNITS 8 and 9	Plataforma virtual
Clase 56	Achievement 9 / UNIT 9	Clase regular
Clase 57	80-81 / UNIT 10	
Clase 58	82-83 / UNIT 10	
Clase 59	84-85 / UNIT 10	
Clase 60	WE TALK ACTIVITY / EXTRA UNIT	Conversacional
Clase 61	VIRTUAL ORAL SKILLS / UNITS 9 AND 10	Plataforma virtual
Clase 62	Achievement 10 / UNIT 10	Clase regular
Clase 63	88-89 / UNIT 11	
Clase 64	90-91 / UNIT 11	
Clase 65	92-93 / UNIT 11	
Clase 66	VIRTUAL VIDEO UNIT 11	Plataforma virtual
Clase 67	VIRTUAL VOCABULARY PRACTICE / UNITS 10 and 11	Clase regular
Clase 68	Achievement 11 / UNIT 11	
Clase 69	96-97 / UNIT 12	
Clase 70	98-99 / UNIT 12	
Clase 71	100-101 / UNIT 12	Plataforma virtual
Clase 72	VIRTUAL VIDEO UNIT 12	
Clase 73	VIRTUAL ORAL SKILLS / UNITS 11 AND 12	
Clase 74	Achievement 12 / UNIT 12	
Clase 75	104-105 / UNIT 13	Clase regular
Clase 76	106-107 / UNIT 13	
Clase 77	108-109 / UNIT 13	
Clase 78	VIRTUAL VIDEO UNIT 13	
Clase 79	VIRTUAL VOCABULARY PRACTICE / UNITS 12 and 13	Plataforma virtual
Clase 80	Achievement 13 / UNIT 13	Clase regular
Clase 81	112-113 / UNIT 14	
Clase 82	114-115 / UNIT 14	
Clase 83	116-117 / UNIT 14	
Clase 84	VIRTUAL VIDEO UNIT 14	Plataforma virtual
Clase 85	VIRTUAL ORAL SKILLS / UNITS 13 AND 14	Clase regular
Clase 86	Achievement 14 / UNIT 14	
Clase 87	REVIEW TEST 8 - 14 / UNIT 14	
Clase 88	SPEAKING TEST / UNIT 14	
Clase 89	INTERNATIONAL FINAL EXAM	Examen final

# Este es tu parcelador de clase

Este es el orden en el que tomarás tus clases, conócelo haciendo clic en los diferentes enlaces.

Tipos de clases
<u>Clase 0</u>
<u>Clase regular</u>
<u>Plataforma virtual</u>
<u>Conversacional</u>
<u>Evaluación oral</u>
<u>Examen final</u>

Recuerda que a través de la plataforma Blocks programas tus clases y podrás hacer seguimiento de las mismas:

<https://asw.extandar.com/>



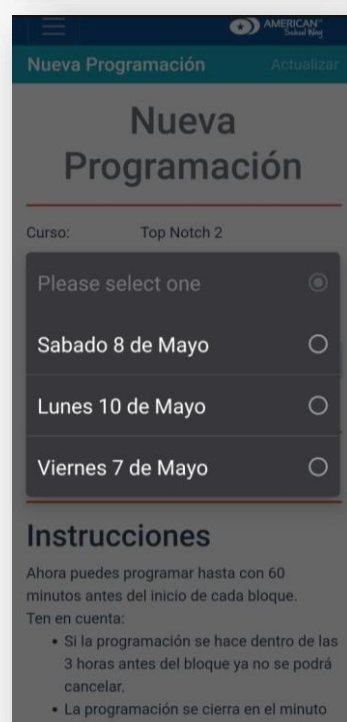
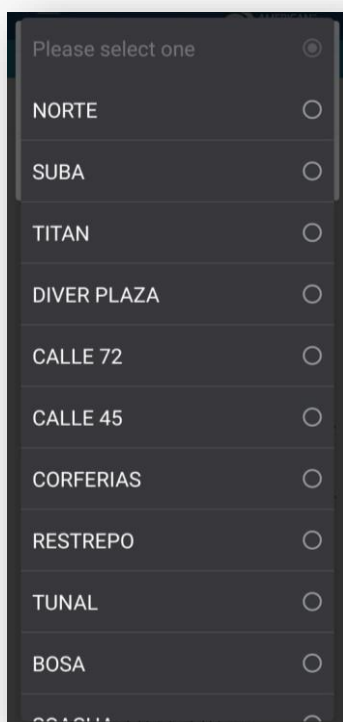
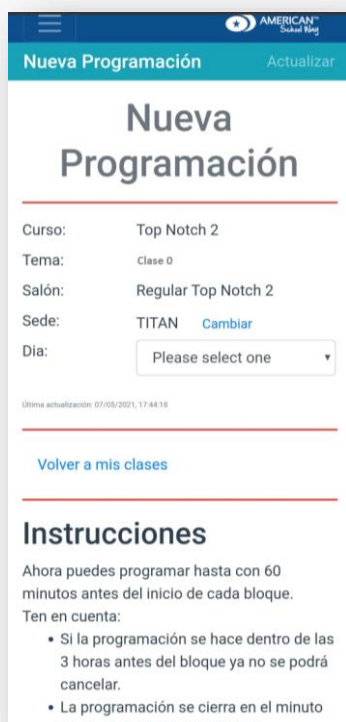
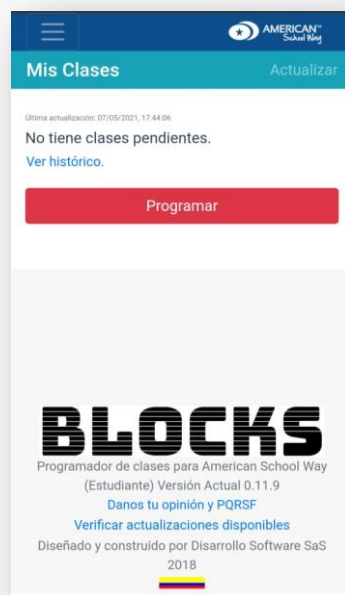
# CLASE 0



- Bienvenido. Queremos acompañarte en la mejor decisión que pudiste tomar. Estás apunto de iniciar tu proceso. La clase cero te ayudará a conocer frases y comandos básicos que utilizarás a lo largo de tu programa. Y aquí algunos tips para que puedas programar tu primera clase:

Para programar tu primera clase, debes dirigirte a <https://asw.extandar.com/> donde escribirás tu correo electrónico, y la contraseña, será tu documento de identidad.

Luego, darás clic en "PROGRAMAR", donde podrás elegir la sede de tu preferencia, y la hora deseada para tomar tu clase.




# CLASE REGULAR

# Clase	Actividad	Tipo de clase
Clase 1	2 - 3 / UNIT 1	Clase regular
Clase 2	4 - 5 / UNIT 1	
Clase 3	6 - 7 / UNIT 1	
Clase 4	8- 9 / UNIT 1	



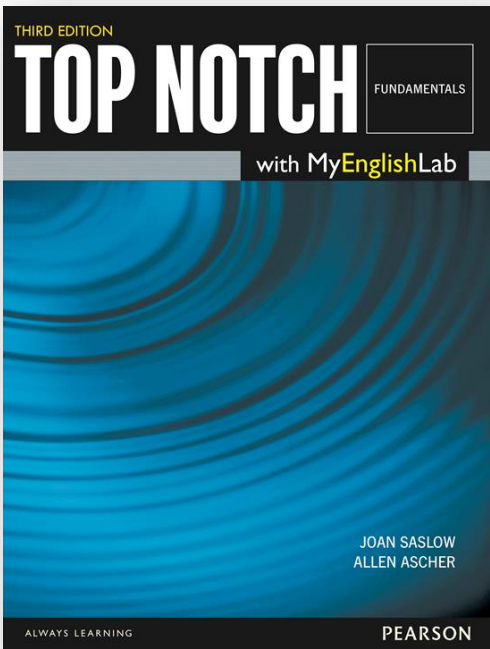
En las clases regulares podrás trabajar y reforzar las siguientes habilidades comunicativas: habla, escucha, escritura y lectura.



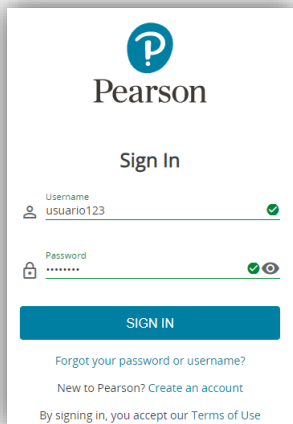
En las clases regulares abordarás temáticas gramaticales con un enfoque conversacional.



Tendrás la oportunidad de interactuar y practicar la lengua con otros estudiantes.



# PLATAFORMA VIRTUAL



The image shows the Pearson Sign In interface. At the top is the Pearson logo. Below it is the text 'Sign In'. There are two input fields: 'Username' with the value 'usuario123' and a green checkmark, and 'Password' with a masked password '\*\*\*\*\*' and a green checkmark. Below the fields is a blue 'SIGN IN' button. At the bottom, there are links for 'Forgot your password or username?' and 'New to Pearson? Create an account'. A small text at the very bottom states 'By signing in, you accept our Terms of Use'.

Debes ingresar al siguiente link:

<https://english-dashboard.pearson.com/login>

Tu usuario es el correo que tienes registrado en ASW antes del @, y tu claves es ASW12345

Ejemplo: si tu correo es familiaperez@gmail.com tu usuario será familiaperez

Una vez ingreses harás clic en el espacio que muestra el libro del nivel en el cual estás matriculado.



Estas tres pestañas son las más importantes para realizar tus actividades y hacer correcto seguimiento a las mismas. En ellas podrás:

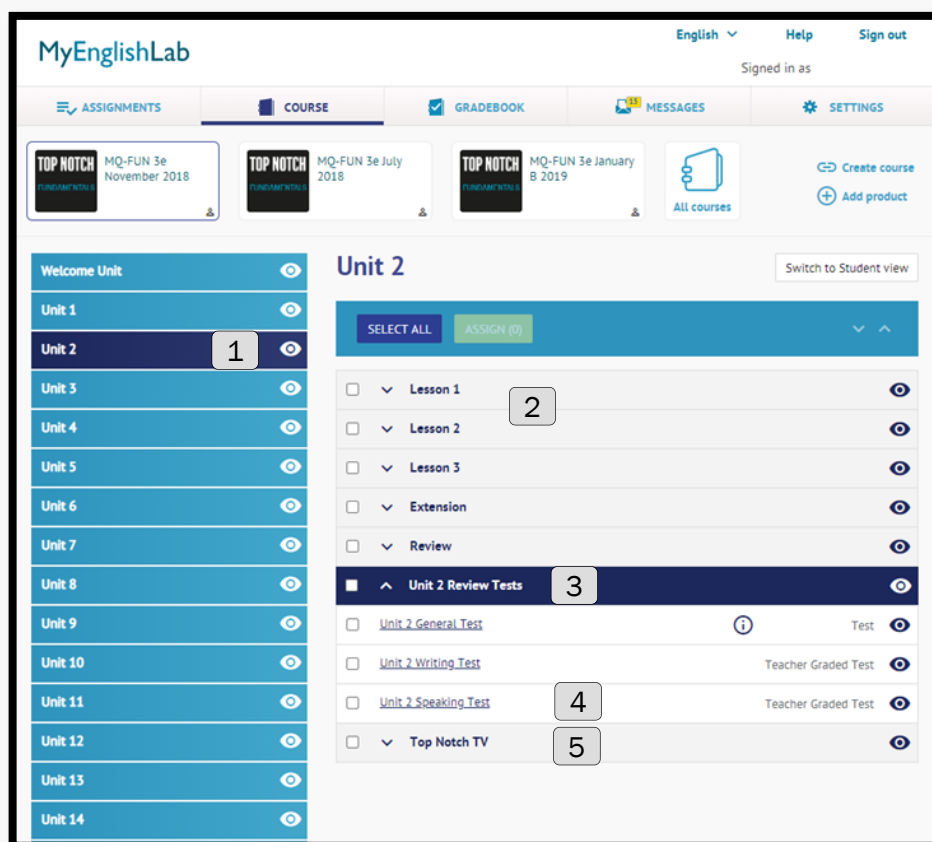
- **ASSIGMENTS:** Estos corresponden a un examen que debes presentar al terminar cada unidad y cuya nota evaluará y terminará tu proceso al terminar el curso (junto con los demás exámenes que realices). Debes tener en cuenta que cada examen tiene un único intento de realización. Estas actividades las encuentras en tu parcelador como: *ACHIEVEMENT Y REVIEW TEST*.
- **COURSE:** En esta pestaña encontrarás muchas actividades relacionadas con el contenido que ves en clase. Es importante que sepas que estás actividades no son obligatorias pero, son también muy importantes para reforzar tu conocimiento, allí encontrarás actividades de gramática, escritura, conversacionales y de escucha. Por cada unidad puedes encontrar más de 20 ejercicios. . Estas actividades las encuentras en tu parcelador como: *VIRTUAL VIDEO, VIRTUAL ORAL SKILLS, VIRTUAL VOCABULARY PRACTICE*. (En la siguiente hoja podrás ver más información)
- **GRADEBOOK:** En esta pestaña encontrarás tu resumen de notas de exámenes virtuales para que puedas llevar seguimiento a las mismas.





# PLATAFORMA VIRTUAL


Así lucirá tu plataforma cuando ingreses a la pestaña de COURSE.



1. En el menú de la mano izquierda podrás acceder a todas las actividades que tienes asignadas por unidad del libro.
2. Una vez allí podrás ver las actividades por lecciones. Cada unidad tiene 3 lecciones y allí encontrarás ejercicios.
3. También encontrarás un “review test” donde podrás estudiar ahora lo aprendido en las tres lecciones juntas para validar tu conocimiento.
4. De igual forma, las actividades que aparecen en tu parcelador como trabajo autónomo (Virtual oral Skills y Vocabulary practice) podrás encontrarlas en esta sección.
5. Y finalmente, la actividad que aparecen en tu parcelador como VIRTUAL VIDEO la encontrarás aquí.

# CONVERSACIONAL

## WE TALK ROOM



¿Te gustaría viajar y conocer una cultura diferente? Los WE-TALK ROOMS son el espacio perfecto para practicar y afianzar el manejo de tu nivel de inglés en situaciones cotidianas y reales, tal como si estuvieras desenvolviéndote en otro país.

Aprende expresiones útiles, divertidas y significativas; practicando lo que ya sabes y aprendiendo nuevas cosas.

Y también cuentas con la oportunidad de asistir a las diferentes actividades extra curriculares que organiza American School Way para ti.


- ENGLISH MARATHON
- CONVERSATIONAL CLUBS
- TALLERES



# EVALUACIÓN ORAL

## SPEAK UP ROOM

Mide qué tanto has aprendido a lo largo de tu proceso realizando las actividades evaluativas de los SPEAK-UP ROOMS. Allí demostrarás tu nivel de inglés por medio del desarrollo de situaciones 100% conversacionales que llevarás a cabo con tus profesores o compañeros.



Estas actividades aparecerán en tu parcelador como: *SPEAKING TEST*. Este examen tiene nota y junto con tus demás notas se ponderan para determinar tu avance una vez terminado el nivel.

Puedes asistir a estas clases tanto de forma virtual como presencial y lo importante es que siempre vayas con la mayor confianza de demostrar tus conocimientos aprendidos.





# EXAMEN FINAL

## IFE

Al finalizar cada uno de tus niveles, lograrás poner a prueba tu inglés, demostrando cuánto has aprendido con nuestro examen IFE (International Final Exam), preparándote con el mismo nivel de exigencia para presentar el PTE Genaral y así certificar tu idioma nacional e internacionalmente.



## PTE GENERAL

