



AMERICAN™  
School Way

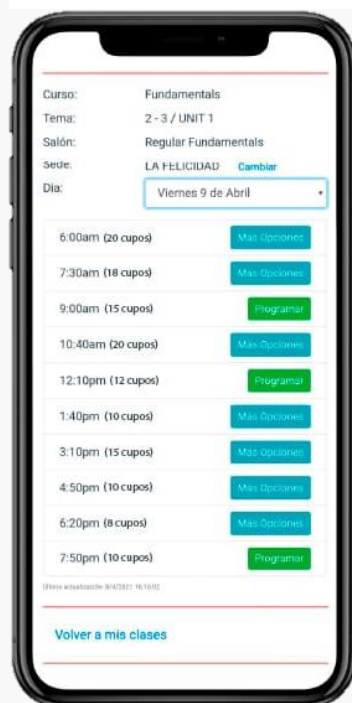
# MANUAL DE CLASES

¡Bienvenido a ASW!

A continuación, encontrarás una guía sencilla sobre el funcionamiento de tus clases: tipos de clases, como programar y tips adicionales para que tu experiencia en el curso sea la mejor.

**Siempre que tengas dudas podrás acceder a este documento para reconocer tu proceso de avance en clases.**

## BLOCKS



# Cómo navegar a través de este documento



**Enlaces de interés:** Cuando encuentres textos subrayados de color rojo o el icono de “Haz clic aquí” podrás acceder a enlaces de interés para mayor información.




**Inicio:** Si deseas regresar al inicio, en cada pagina encontrarás el icono de “Casa” para volver a la pagina principal y poder seleccionar un nuevo tema.



**Página web:** También encontrarás información complementaria a través de nuestra web en el siguiente enlace:

**<https://www.americanschoolway.edu.co/estudiantes/>**





# Clase	Actividad	Tipos de clases
Clase 0	0 - 1 / UNIT 1	Clase 0
Clase 1	2 - 3 / UNIT 1	Clase regular
Clase 2	4 - 5 / UNIT 1	
Clase 3	6 - 7 / UNIT 1	
Clase 4	8 - 9 / UNIT 1	
Clase 5	VIRTUAL VIDEO UNIT 1	Plataforma virtual
Clase 6	Achievement 1 / UNIT 1	Clase regular
Clase 7	12-13 / UNIT 2	
Clase 8	14-15 / UNIT 2	
Clase 9	16- 17 / UNIT 2	
Clase 10	VIRTUAL VIDEO UNIT 2	Plataforma virtual
Clase 11	VIRTUAL ORAL SKILLS / UNITS 1 AND 2	Clase regular
Clase 12	Achievement 2 / UNIT 2	
Clase 13	20-21 / UNIT 3	
Clase 14	22-23 / UNIT 3	
Clase 15	24-25 / UNIT 3	Plataforma virtual
Clase 16	VIRTUAL VIDEO UNIT 3	Clase regular
Clase 17	VIRTUAL VOCABULARY PRACTICE / UNITS 1, 2 and 3	
Clase 18	Achievement 3 / UNIT 3	
Clase 19	28-29 / UNIT 4	
Clase 20	30-31 / UNIT 4	Plataforma virtual
Clase 21	32-33 / UNIT 4	Clase regular
Clase 22	VIRTUAL VIDEO UNIT 4	
Clase 23	VIRTUAL ORAL SKILLS / UNITS 3 AND 4	
Clase 24	Achievement 4 / UNIT 4	
Clase 25	36-37 / UNIT 5	Plataforma virtual
Clase 26	38-39 / UNIT 5	Clase regular
Clase 27	40-41 / UNIT 5	
Clase 28	WE TALK ACTIVITY / EXTRA UNIT	
Clase 29	VIRTUAL VOCABULARY PRACTICE / UNITS 4 and 5	
Clase 30	Achievement 5 / UNIT 5	Plataforma virtual
Clase 31	44-45 / UNIT 6	Clase regular
Clase 32	46-47 / UNIT 6	
Clase 33	48-49 / UNIT 6	
Clase 34	VIRTUAL VIDEO UNIT 6	
Clase 35	VIRTUAL ORAL SKILLS / UNITS 5 AND 6	Plataforma virtual
Clase 36	Achievement 6 / UNIT 6	Clase regular
Clase 37	52-53 / UNIT 7	
Clase 38	54-55 / UNIT 7	
Clase 39	56-57 / UNIT 7	
Clase 40	VIRTUAL VIDEO UNIT 7	Plataforma virtual
Clase 41	VIRTUAL VOCABULARY PRACTICE / UNITS 6 and 7	Clase regular
Clase 42	Achievement 7 / UNIT 7	
Clase 43	REVIEW TEST 1 - 7 / UNIT 7	
Clase 44	SPEAKING TEST / UNIT 7	
Clase 45	64-65 / UNIT 8	Plataforma virtual
Clase 46	66-67 / UNIT 8	Clase regular
Clase 47	68-69 / UNIT 8	
Clase 48	VIRTUAL VIDEO UNIT 8	
Clase 49	VIRTUAL ORAL SKILLS / UNITS 7 AND 8	
Clase 50	Achievement 8 / UNIT 8	Plataforma virtual
Clase 51	72-73 / UNIT 9	Clase regular
Clase 52	74-75 / UNIT 9	
Clase 53	76-77 / UNIT 9	
Clase 54	VIRTUAL VIDEO UNIT 9	
Clase 55	VIRTUAL VOCABULARY PRACTICE / UNITS 8 and 9	Plataforma virtual
Clase 56	Achievement 9 / UNIT 9	Clase regular
Clase 57	80-81 / UNIT 10	
Clase 58	82-83 / UNIT 10	
Clase 59	84-85 / UNIT 10	
Clase 60	WE TALK ACTIVITY / EXTRA UNIT	Plataforma virtual
Clase 61	VIRTUAL ORAL SKILLS / UNITS 9 AND 10	Clase regular
Clase 62	Achievement 10 / UNIT 10	
Clase 63	88-89 / UNIT 11	
Clase 64	90-91 / UNIT 11	
Clase 65	92-93 / UNIT 11	Plataforma virtual
Clase 66	VIRTUAL VIDEO UNIT 11	Clase regular
Clase 67	VIRTUAL VOCABULARY PRACTICE / UNITS 10 and 11	
Clase 68	Achievement 11 / UNIT 11	
Clase 69	96-97 / UNIT 12	
Clase 70	98-99 / UNIT 12	Plataforma virtual
Clase 71	100-101 / UNIT 12	Clase regular
Clase 72	VIRTUAL VIDEO UNIT 12	
Clase 73	VIRTUAL ORAL SKILLS / UNITS 11 AND 12	
Clase 74	Achievement 12 / UNIT 12	
Clase 75	104-105 / UNIT 13	Plataforma virtual
Clase 76	106-107 / UNIT 13	Clase regular
Clase 77	108-109 / UNIT 13	
Clase 78	VIRTUAL VIDEO UNIT 13	
Clase 79	VIRTUAL VOCABULARY PRACTICE / UNITS 12 and 13	
Clase 80	Achievement 13 / UNIT 13	Plataforma virtual
Clase 81	112-113 / UNIT 14	Clase regular
Clase 82	114-115 / UNIT 14	
Clase 83	116-117 / UNIT 14	
Clase 84	VIRTUAL VIDEO UNIT 14	
Clase 85	VIRTUAL ORAL SKILLS / UNITS 13 AND 14	Plataforma virtual
Clase 86	Achievement 14 / UNIT 14	Clase regular
Clase 87	REVIEW TEST 8 - 14 / UNIT 14	
Clase 88	SPEAKING TEST / UNIT 14	
Clase 89	INTERNATIONAL FINAL EXAM	

# Este es tu parcelador de clase

Este es el orden en el que tomarás tus clases, conócelo haciendo clic en los diferentes enlaces para obtener mayor información.

Tipos de clases
<u>Clase 0</u>
<u>Regulares</u>
<u>Plataforma virtual</u>
<u>Conversacionales</u>
<u>Evaluación oral</u>
<u>Examen final</u>

Recuerda que programarás tus clases a través de la plataforma **Blocks** y podrás hacer seguimiento de las mismas:

<https://asw.extandar.com/>



# CLASE 0



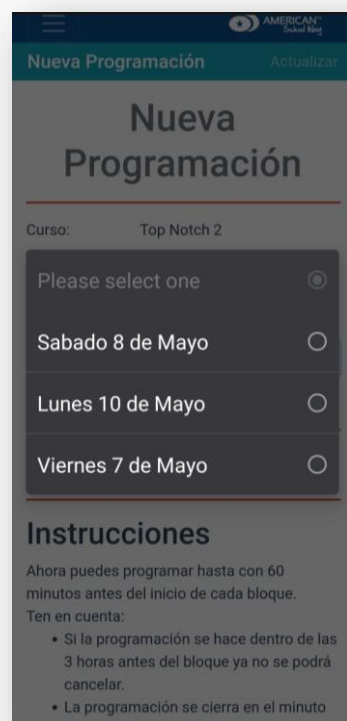
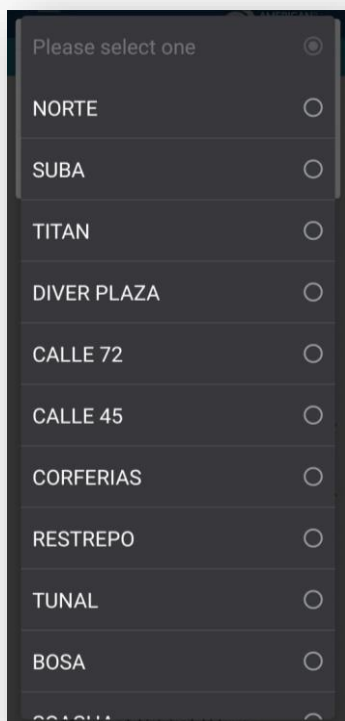
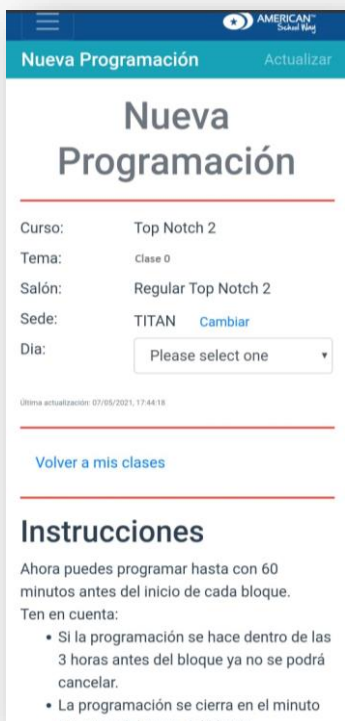
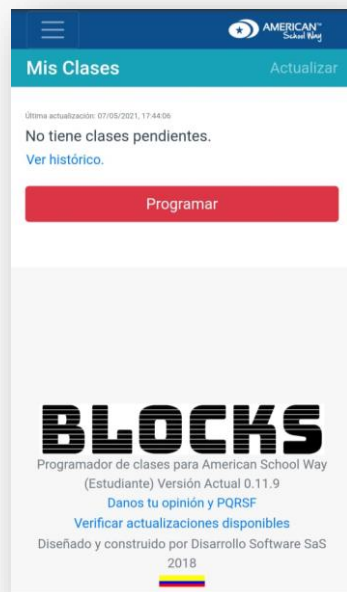
Queremos acompañarte en el inicio de la mejor decisión que pudiste tomar: aprender una lengua y cultura extranjera. En la clase cero, tendrás la oportunidad de conocer frases y comandos básicos que serán útiles a lo largo del programa. Aquí algunos tips para que puedas programar tu primera clase:

Para programar tu primera clase, debes dirigirte a <https://asw.extandar.com/> donde ingresarás tu correo electrónico, y contraseña, la cual corresponde a tu documento de identidad.

Luego, harás clic en "PROGRAMAR", donde podrás elegir la sede de tu preferencia, y la hora deseada para tomar tu clase.

Mayor información:

*Haz clic aquí*



# CLASES REGULARES

Unidad tras unidad verás lecciones asociadas con las páginas de tu libro denominadas: clases regulares.

# Clase	Actividad	Tipo de clase
Clase 1	2 - 3 / UNIT 1	Clase regular
Clase 2	4 - 5 / UNIT 1	
Clase 3	6 - 7 / UNIT 1	
Clase 4	8 - 9 / UNIT 1	



En las clases regulares podrás trabajar y reforzar las habilidades comunicativas de habla, escucha, escritura y lectura.



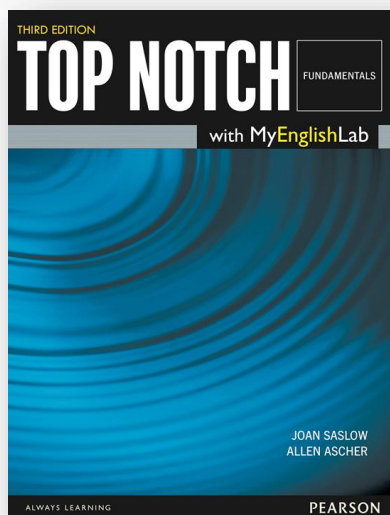
Además, abordarás temáticas gramaticales con un enfoque conversacional.



Tendrás la oportunidad de interactuar y practicar la lengua con otros estudiantes.

Conoce más de nuestra metodología:

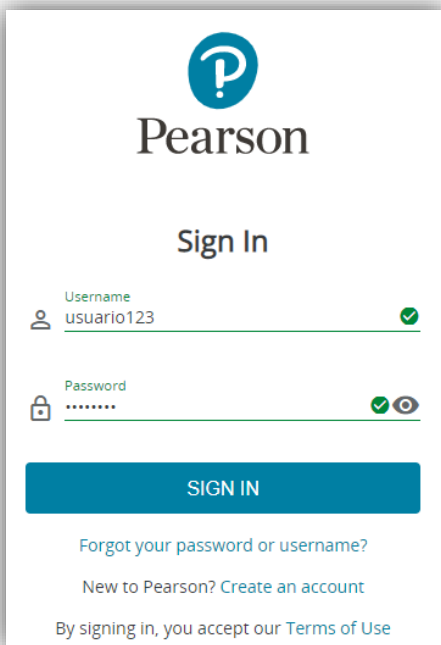
[\*Haz clic aquí\*](#)





# PLATAFORMA VIRTUAL

## TRABAJO AUTÓNOMO



The screenshot shows the Pearson Sign In interface. At the top is the Pearson logo. Below it is the text "Sign In". There are two input fields: "Username" with the value "usuario123" and a green checkmark, and "Password" with a masked password "\*\*\*\*\*" and a green checkmark and an eye icon. Below the fields is a blue "SIGN IN" button. At the bottom, there are links for "Forgot your password or username?", "New to Pearson? Create an account", and a statement "By signing in, you accept our Terms of Use".


Debes ingresar al siguiente link:

<https://english-dashboard.pearson.com/login>

Tu usuario corresponde a la primera parte de la dirección de correo electrónico que registraste en ASW (todos los caracteres antes del @), y tu clave es ASW12345 (todo en mayúscula)

**Ejemplo:** si tu correo es usuario123@gmail.com tu usuario será usuario123

Una vez ingreses, haz clic en el icono de “MyEnglishLab” que muestra el libro del nivel actual.



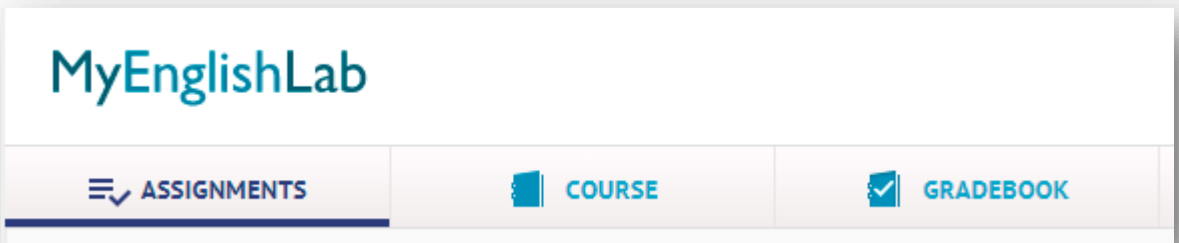
Tutorial de ingreso a MyEnglishLab (MEL):

[Haz clic aquí](#)





# PLATAFORMA VIRTUAL

## TRABAJO AUTÓNOMO




Estas tres pestañas son las más importantes para realizar tus actividades y así realizar seguimiento a las mismas. En ellas podrás:

 **ASSIGNMENTS:** Estos corresponden a un examen que debes presentar al terminar cada unidad, cuya nota evaluará y determinará tu proceso al terminar el curso (junto con los demás exámenes que realices). Ten en cuenta que cada examen tiene un único intento de realización. Estas actividades las encuentras en tu parcelador como: *ACHIEVEMENT* y *REVIEW TEST*.

 **COURSE:** En esta pestaña encontrarás varias actividades de práctica y afianzamiento. Allí encontrarás actividades de gramática, escritura, conversacionales y de escucha. Por cada unidad puedes encontrar más de 20 ejercicios. Estas actividades las encuentras en tu parcelador como: *VIRTUAL VIDEO*, *VIRTUAL ORAL SKILLS*, *VIRTUAL VOCABULARY PRACTICE*.

Mayor información:

[Haz clic aquí](#)

 **GRADEBOOK:** En esta pestaña encontrarás tu resumen de notas de exámenes virtuales para que puedas llevar seguimiento a las mismas.



# CLASES CONVERSACIONALES

## WE TALK ROOM



¿Te gustaría viajar y conocer una cultura diferente? WE-TALK ROOM es el espacio ideal para practicar y afianzar el manejo de tu nivel de inglés en situaciones comunicativas cotidianas y reales.

Aprende expresiones útiles, divertidas y significativas, practicando lo que ya sabes y adquiriendo nuevos conocimientos.

No olvides que cuentas con la oportunidad de asistir a diferentes actividades extracurriculares que American School Way pone a tu disposición para reforzar tus habilidades comunicativas:

- ENGLISH MARATHON
- CONVERSATIONAL CLUBS
- WORKSHOPS






# EVALUACIÓN ORAL

## SPEAK UP ROOM

Fortalece tu habilidad de speaking realizando las actividades evaluativas del SPEAK-UP ROOM. Allí demostrarás y mejorarás tu nivel de inglés por medio del desarrollo de situaciones 100% conversacionales que llevarás a cabo con tus compañeros y con la asesoría activa de tu profesor.



Estas actividades aparecerán en tu parcelador como: *SPEAKING TEST*, después de la toma obtendrás una calificación y junto con tus demás notas serán ponderadas para determinar tu avance una vez terminado el nivel. Puedes asistir a estas clases tanto en modalidad virtual como presencial y lo importante es que siempre vayas con la mayor confianza de demostrar tus conocimientos aprendidos.

Prepárate para tu examen:

[Haz clic aquí](#)



# EXAMEN FINAL

## International Final Exam (IFE)

Al finalizar cada uno de tus niveles, lograrás poner a prueba tu inglés, demostrando cuánto has aprendido a través del simulacro de un examen internacional con nuestro IFE (International Final Exam), el cual está basado en el test internacional PTE General (Pearson Test of English).



Conoce más sobre el IFE y el PTE:

*[Haz clic aquí](#)*

