
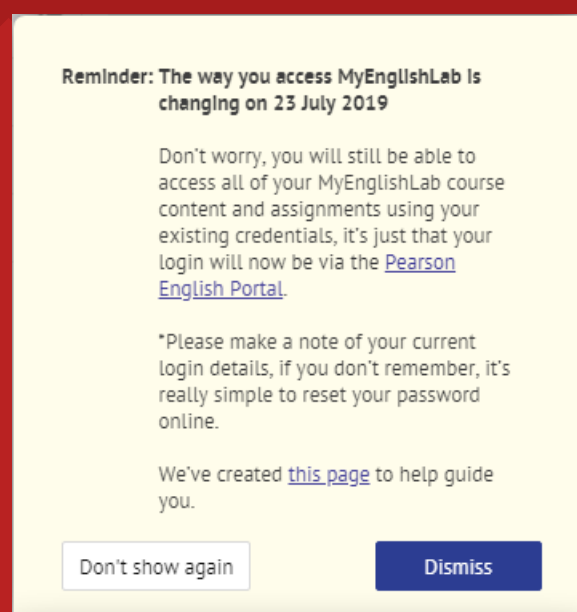


CAMBIOS EN ACCESOS DE MY ENGLISH LAB

Estimado estudiante:
Te informamos que a
partir del **23 de julio
del 2019**, el acceso a
la plataforma **My
English Lab** tendrá
una actualización en su
link de ingreso, tal y
como se ha notificado
en el mensaje que
estás recibiendo de
parte de ASW.

Te sugerimos seguir el siguiente paso a paso para que
puedas acceder sin problema. Empieza por ingresar al
siguiente link: **<http://english.com/login>**.

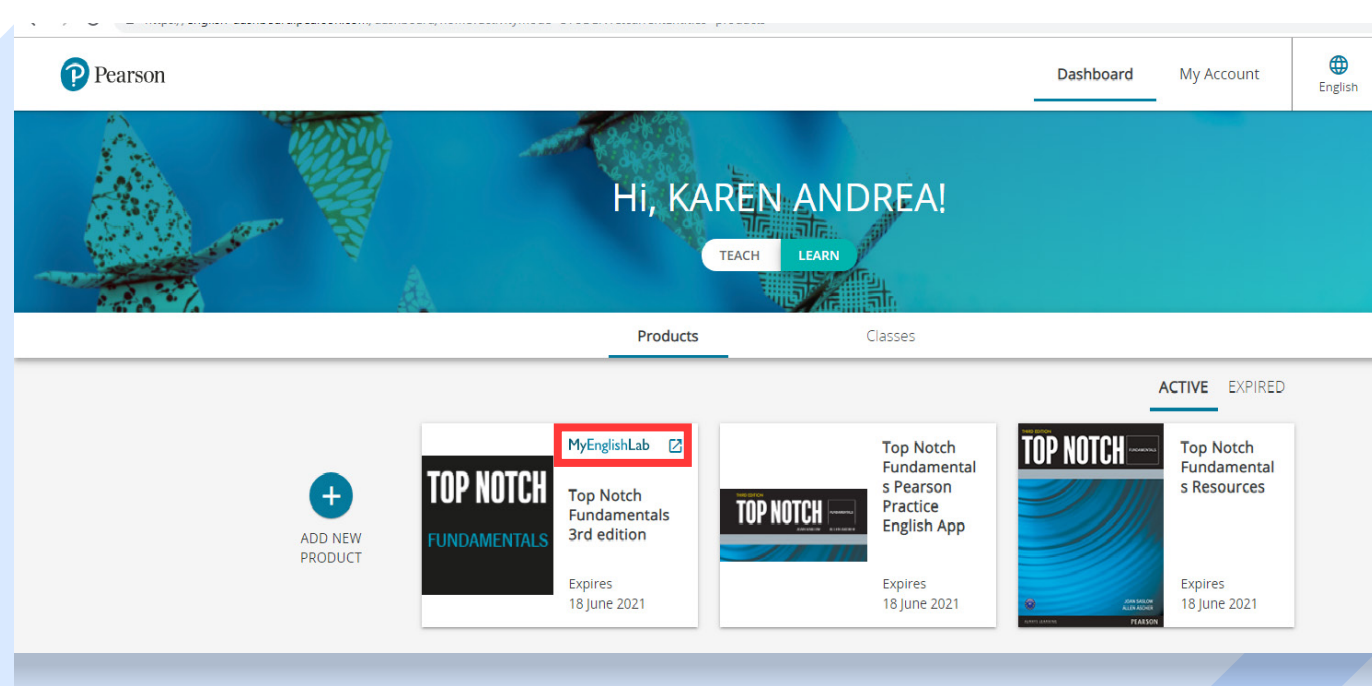
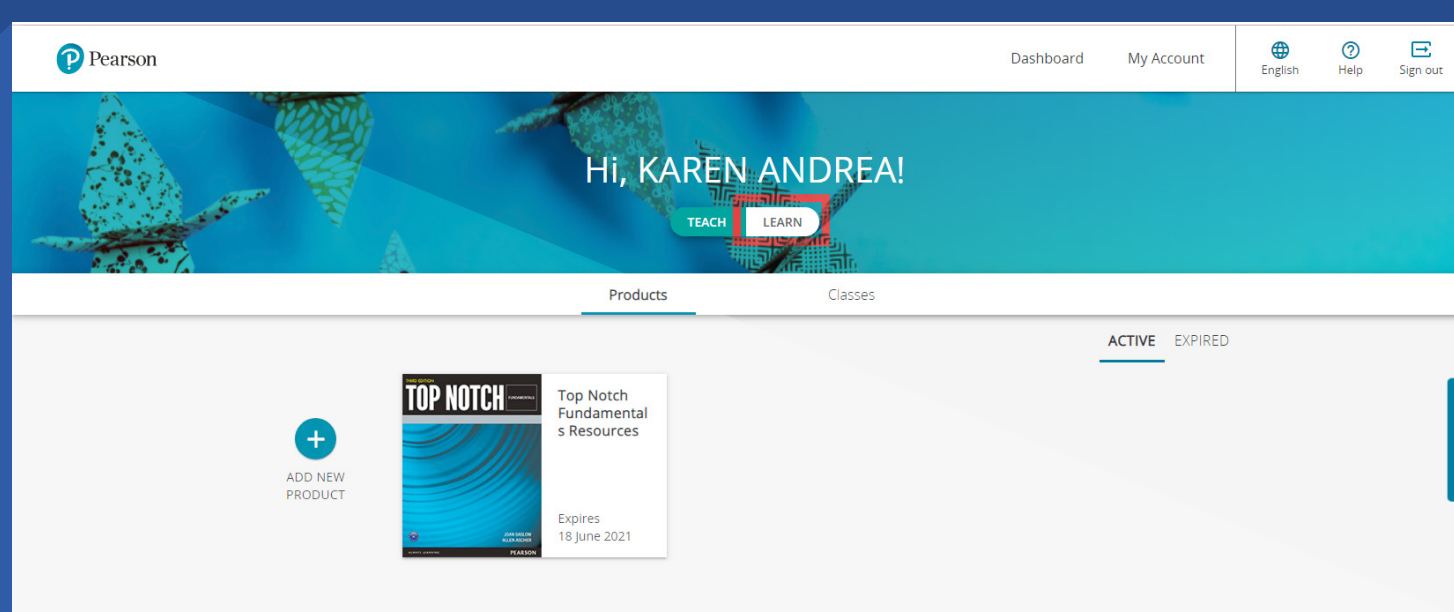


REGISTRA TU USUARIO Y CONTRASEÑA

El usuario es tu correo electrónico sin la
información después del @

SELECCIONA LA OPCIÓN LEARN

Después del registro saldrán todos los libros a los que tienes
acceso. Selecciona el botón llamado **"LEARN"** para que
aparezca la opción de **My English Lab**.



ACCEDE A MY ENGLISH LAB

Cuando ya visualices el hipervínculo, da clic
en **My English Lab** para que puedas acceder
a la plataforma en su presentación habitual.

ACCEDE DE FORMA HABITUAL

Finalmente, podrás realizar tus
actividades de forma habitual en
la plataforma **MEL**.

